

Prof Carine Rosa

ARTE

APOSTILA GRATUITA

SARCOFÁGO EGÍPCIO

DE RECORTE E COLAGEM

PARA GANHAR
A APOSTILA:



1. SIGA O PERFIL



2. REPOSTE
NOS STORIES

marcando o perfil



Conteúdo feito
com amor para você!



3 PÁGINAS

PRONTAS PARA IMPRIMIR!

PARTE 1 DO SARCÓFAGO



VOCÊ VAI PRECISAR DE:




COLA



TESOURA



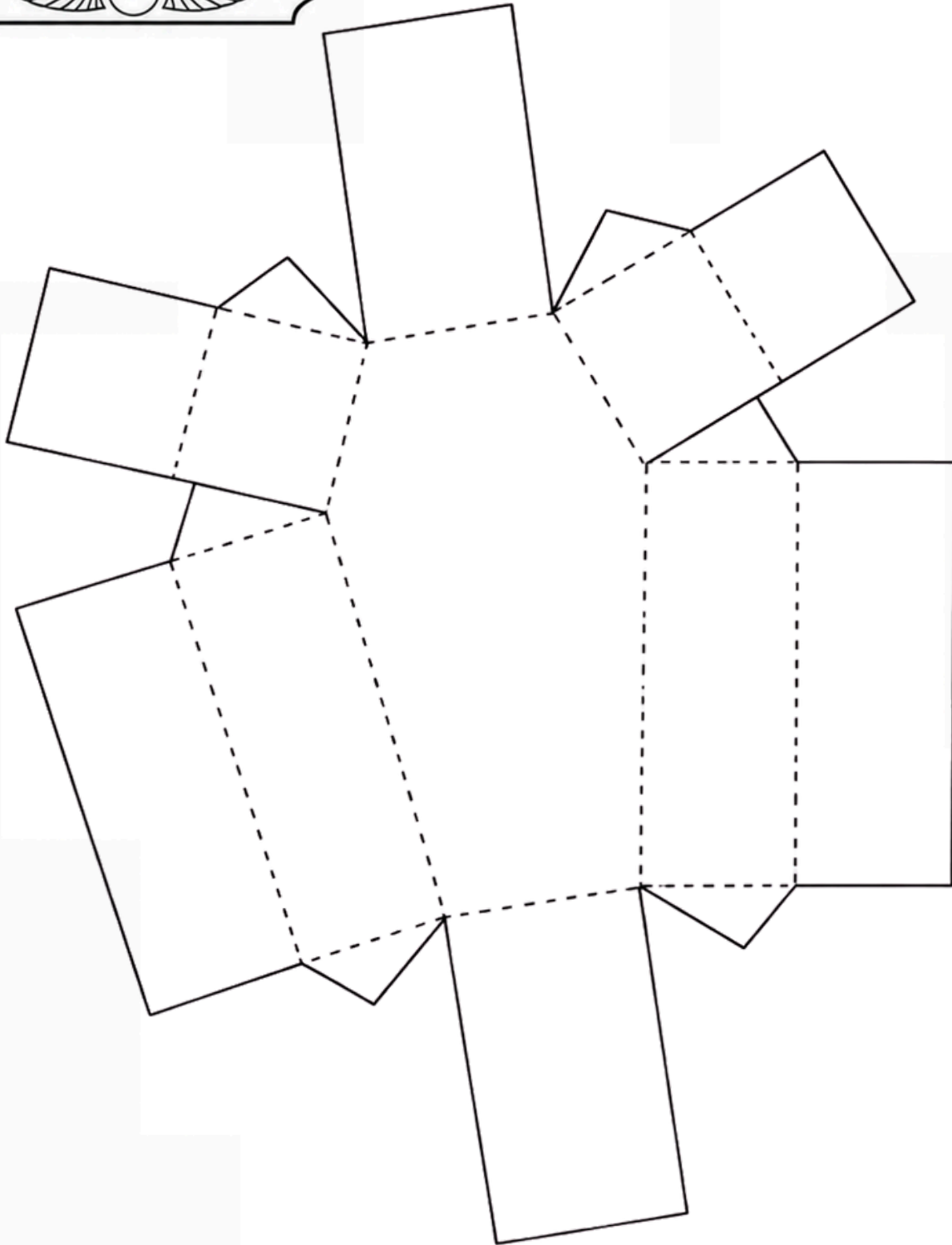
Recorte, dobre nas linhas pontilhadas e cole as abas para montar a estrutura.



Decore seu sarcófago com hieróglifos, desenhos e cores incríveis! Use sua criatividade!



PARTE 2 DO SARCÓFAGO



CURIOSIDADES

SOBRE O

EGITO ANTIGO

NAS ARTES



1. A ARTE CONTAVA HISTÓRIAS

Os egípcios usavam a arte para contar histórias do dia a dia, homenagear os faraós, registrar vitórias e mostrar suas crenças sobre a vida e a morte.

2. TUDO TINHA SIGNIFICADO

Cada cor, figura e símbolo tinha um significado especial. Por exemplo, o olho de Hórus representava proteção e saúde.


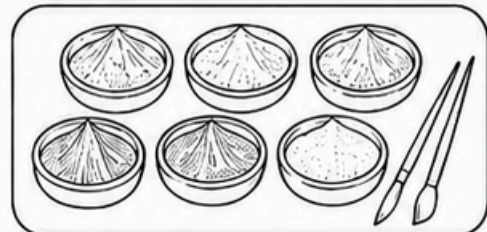


3. A SIMETRIA ERA IMPORTANTE

Muitas obras eram feitas com simetria e proporção para transmitir harmonia, equilíbrio e ordem, valores muito importantes para os egípcios.

4. AS CORES VINHAM DA NATUREZA

Os artistas egípcios usavam tintas feitas de minerais e plantas. As cores mais usadas eram: ocre (amarelo), vermelho, azul, verde, preto e branco.



5. A ARTE EGÍPCIA ERA PARA DURAR PARA SEMPRE!

As tumbas, templos, esculturas e pinturas eram feitos para durar muito tempo, pois acreditavam na vida após a morte e queriam que tudo permanecesse para a eternidade.